天门市市场监督管理局

“高效办成一件事”|“企业注销登记一件事”

在天门，企业注销登记不再繁琐，全攻略在此！

过去： 跑 5 个部门丨交 28 份材料丨耗时 15+天

现在： 1 个窗口丨7 份材料丨全程网办丨证件包邮

企业注销登记“一件事”能办哪些业务？

税务注销

企业注销登记

海关报关单位备案注销

注销社会保险登记

银行账户注销

企业印章注销

申请材料

1. 企业注销登记“一件事”申请表（可在线自动生成免提交）。
2. 营业执照（已领取纸质版的，缴回正副本）。
3. 公司依照《公司法》作出解散的决议或者决定。
4. 股东会、股东大会、一人有限责任公司的股东或人民法院、公司批准机关确认的清算报告。
5. 人民法院指定清算人、破产管理人申请注销登记的，应提交人民法院指定其为清算人的证明。
6. 国有资产监督管理机构的决定。
7. 依法刊登公告的报纸样张。
8. 清税证明材料（登记机关和税务部门已共享清税信息的，无需提交纸质清税证明材料）。
9. 《简易注销全体投资人承诺书》。

怎么办

手把手攻略来了

线下办理

➤ 地点：湖北省天门市陆羽大道东 10 号天门市政务服务和大数据管理局政务服务中心 B08 窗口和大厅自助服务区“小天帮办”办理。工作人员提供帮办、代办、指导办服务。

线上办理

➤ 网址：湖北政务服务网“高效办成一件事”专区

（企业注销可以选择一般注销和简易注销这两种注销方式）

具体流程如下:

1 电脑打开湖北政务服务网 http://zwfw.hubei.gov.cn/，点击“登录”；如有法人账号请直接登录（电子营业执照扫描登录更便捷），如没有法人账号请注册新用户法人账号登录。

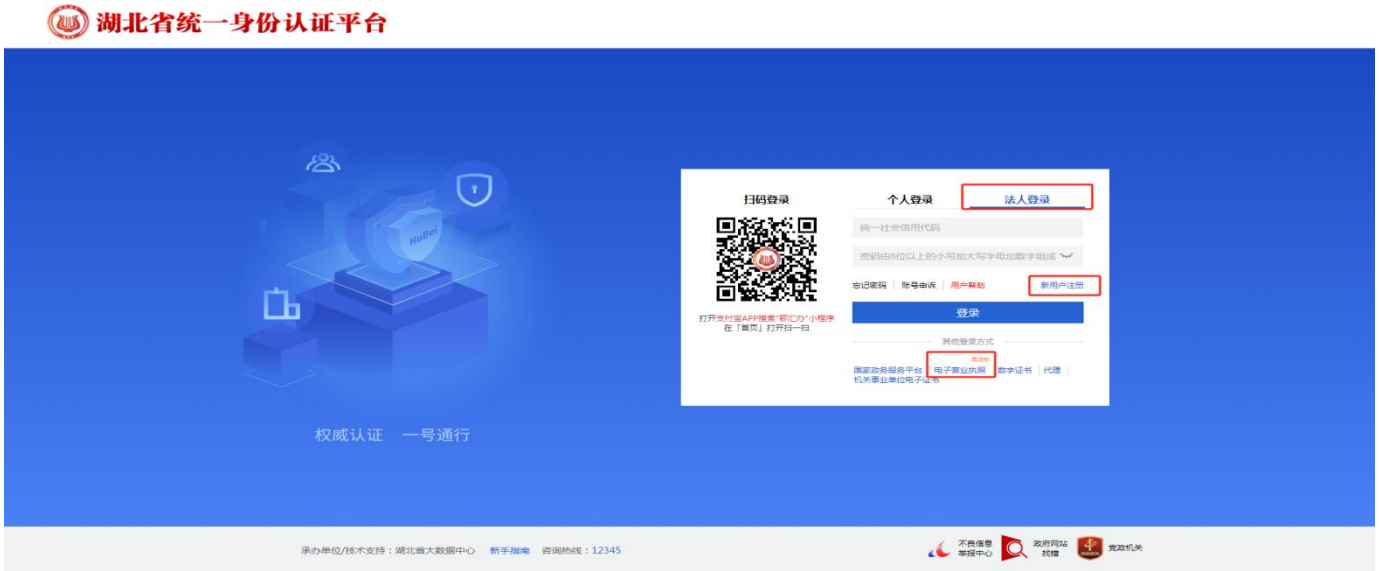

2.进入政务服务网“高效办成一件事”专区，在“国家重点事项”搜索企业注销登记“一件事”，点击“立即办理”选择对应区划进行申报。

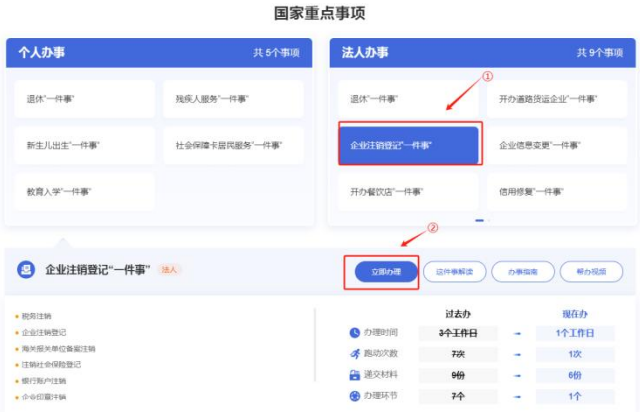

3. 进入企业选择页面，点击“选择”。

4. 办理人员根据企业实际情况，选择对应企业需要进行的注销方式，选择完成后自动跳转下一步。（一般注销公示 45 天，简易注销公示 20 天且需在公示期满后的 20 天内完成注销业务）

5. 选择好相关的信息（*为必填项），点击下一步。

6. 上传简易注销全体投资人承诺书，在其他材料里上传清税证明和营业执照正副本（遗失做遗失公告并打印盖公司公章）。提交审核。初次提交流程到此结束；

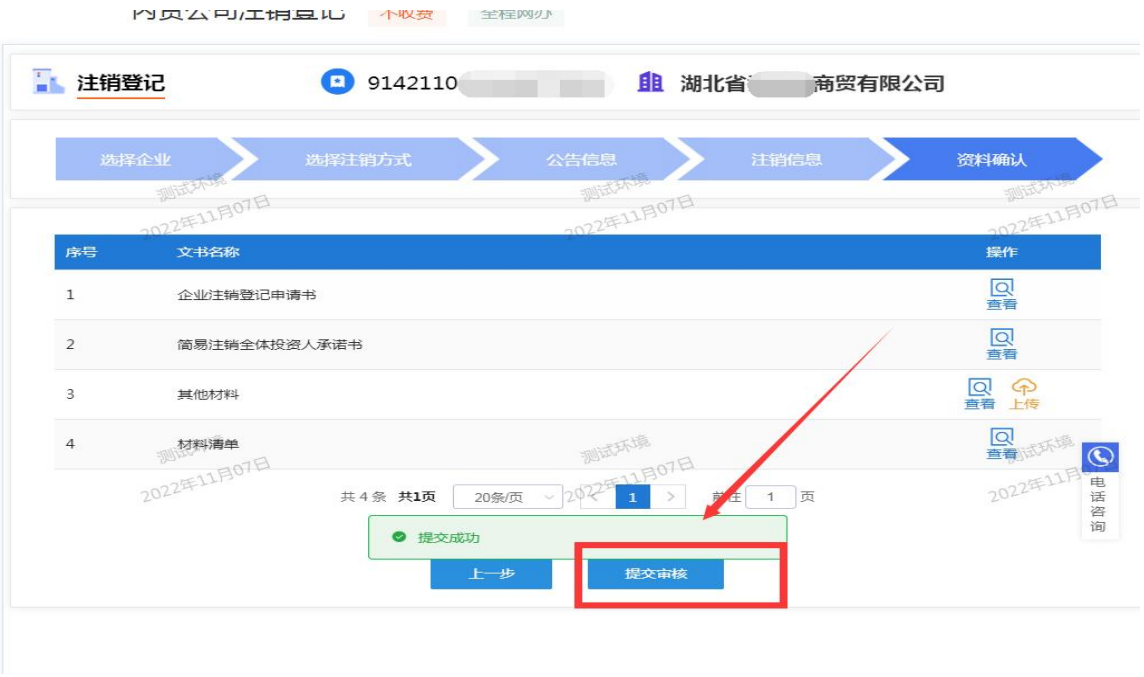

初审通过后请自主选择办理流程:

<1>选择全程电子化: 提交只需要进行电子签名即可

<2>选择半程电子化:提交需要将生成材料打印下来到窗口提交,并通过实名认证 APP 对相关人员进行实名认证;

具体流程如下:

1. 审核通过后与业务提交流程一致（进入政务服务网“高效办成一件事”专区，在“国家重点事项”搜索企业注销登记“一件事”，点击“立即办理”选择对应区划进行申报）。

我要办
我要查
我要看
我要评
特色服务 | 湖北省
企业职工养老保险信息系统
湖北省人防工程监理企业名单查询
更多
热点
高效办成一件事
特色专区
查看更多
返乡创业政策专区
返乡创业机遇抢先知
去看看
助企惠企服务专区
惠企助企，暖心服务，与企业同心同行
去看看
全省通办专区
加快推动“最多跑一次”和“就近能办”改革，推行全省通办服务
去看看
简易事项智能办专区（试点）
简易事项智能办
去看看
容缺事项承诺办专区（试点）
容缺事项承诺办
去看看
政策服务免申办专区（试点）
免申办、惠企服务集成专区
去看看

国家重点事项

个人办事
共 15个事项
结婚落户
大件运输“一件事”
退役军人服务“一件事”
退休“一件事”
残疾人服务“一件事”
新生儿出生“一件事”
法人办事
共 14个事项
大件运输“一件事”
退休“一件事”
开办道路货运企业“一件事”
企业注销登记“一件事”
企业信息变更“一件事”
开办餐饮店“一件事”
①
②
企业注销登记“一件事”
法人
这件事解读
办事指南
帮办视频
立即办理
税务注销
企业注销登记
海关报关单位备案注销
注销社会保险登记
银行账户注销
企业印章注销
过去办
现在办
办理时间
3个工作日
1个工作日
跑动次数
7次
1次
递交材料
9份
6份
办理环节
7个
1个

2. 点击首页。

首页
个人服务
法人服务
部门服务
好差评
数据开放
高效办成一件事
注销登记
首页
选择企业
选择注销方式
公告信息
其他信息
注销登记一件事
资料确认
注销登记--选择企业
您可以点击此处通过电子营业执照小程序生成的二维码获取企业并授权办理相关业务。
企业名称：
企业名称
统一社会信用代码（注册号）：
统一社会信用代码（注册号
法定代表人（经营者）：
法定代表人（经营者）
查询
序号
统一社会信用代码
经营主体名称
法定代表人
企业类型大类
操作
1
有限责任公司
选择
共 1 条 共1页
10条/页
前往
1
页

3. 点击搜索。

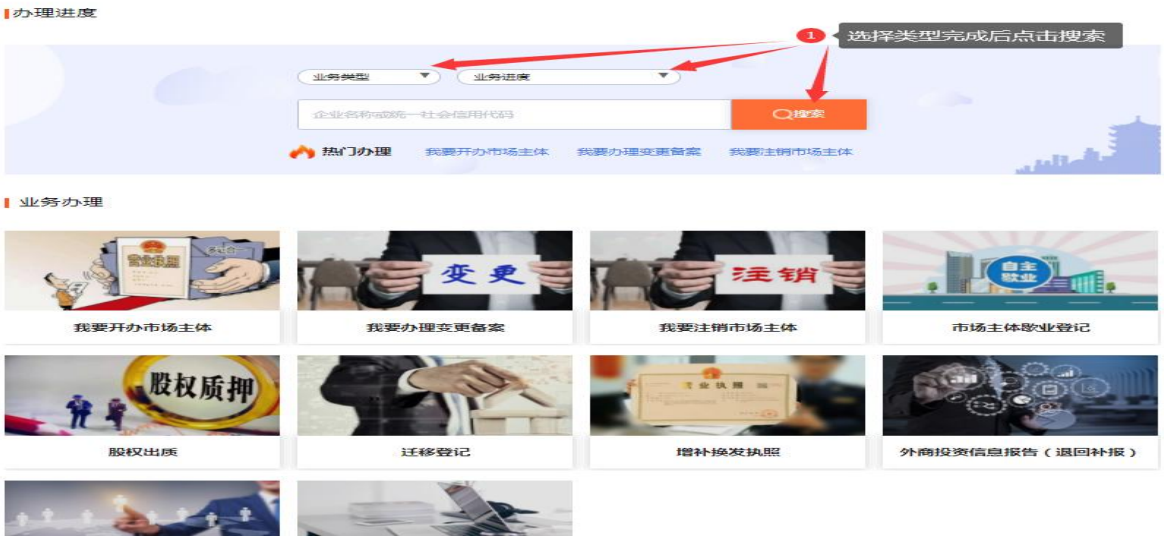
办理进度
1
选择类型完成后点击搜索
业务类型
业务进度
企业名称或统一社会信用代码
搜索
热门办理
我要开办市场主体
我要办理变更备案
我要注销市场主体
业务办理
变更
注销
自主歇业
我要开办市场主体
我要办理变更备案
我要注销市场主体
市场主体歇业登记
股权质押
股权出质
迁移登记
增补换发执照
外商投资信息报告（退回补报）

4. 点击查看进度。

5. 点击其中一个选择提交流程模式。

6. 选择全程电子化流程提交时需要进行电子签名。

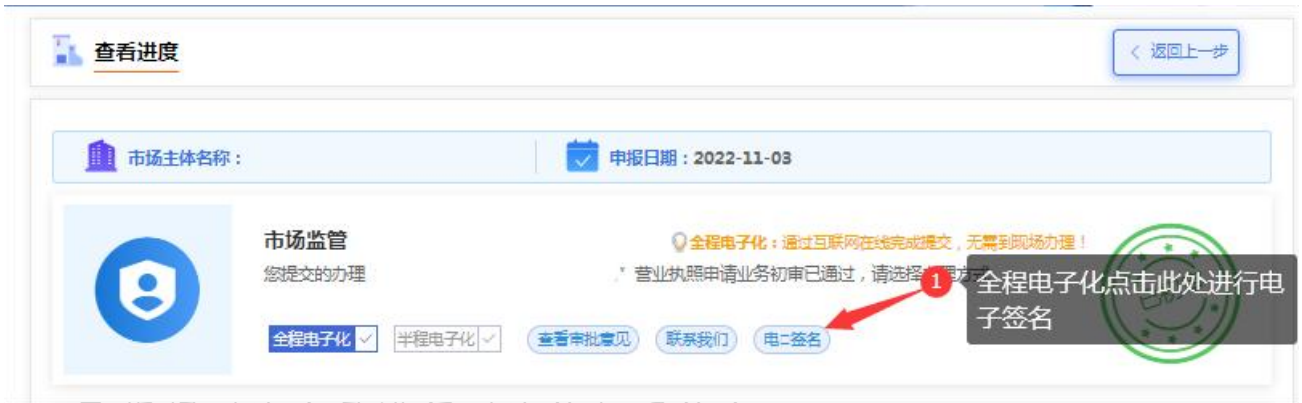

7.根据对应人员进行对应的扫码签名。

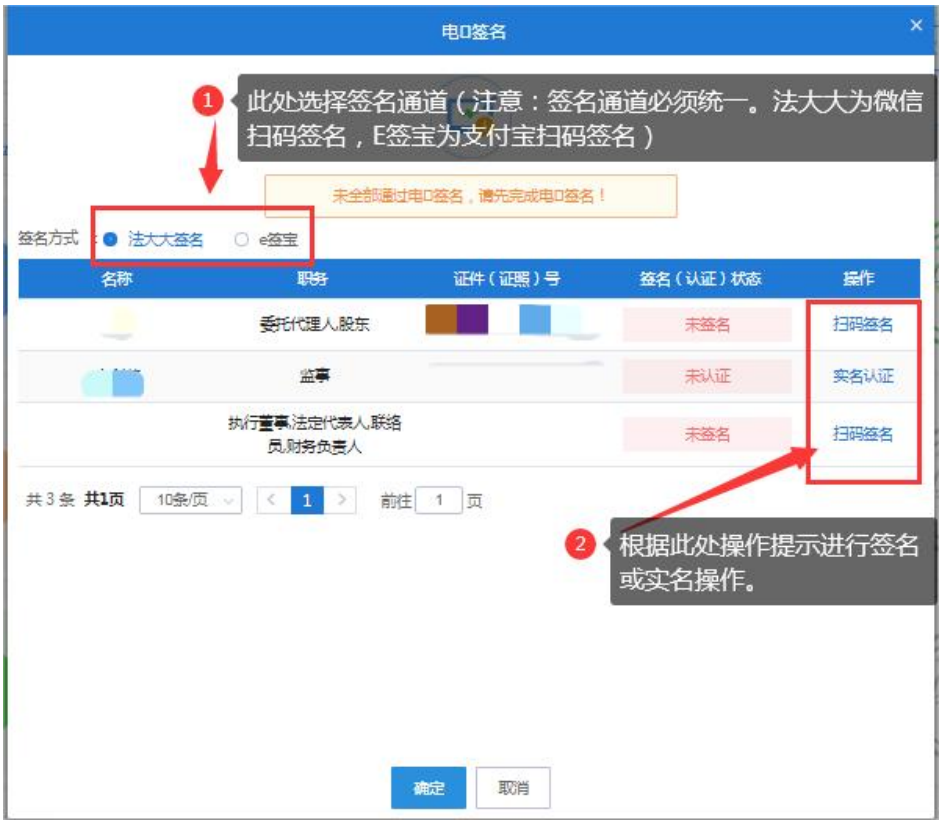

8. 归档表由委托代理人或法人签署，签署后上交营业执照打印注销通知书。

9.选择半程电子化流程提交时需要进行实名认证。

（半程电子化提交时需要打印纸质版材料到线下提交）

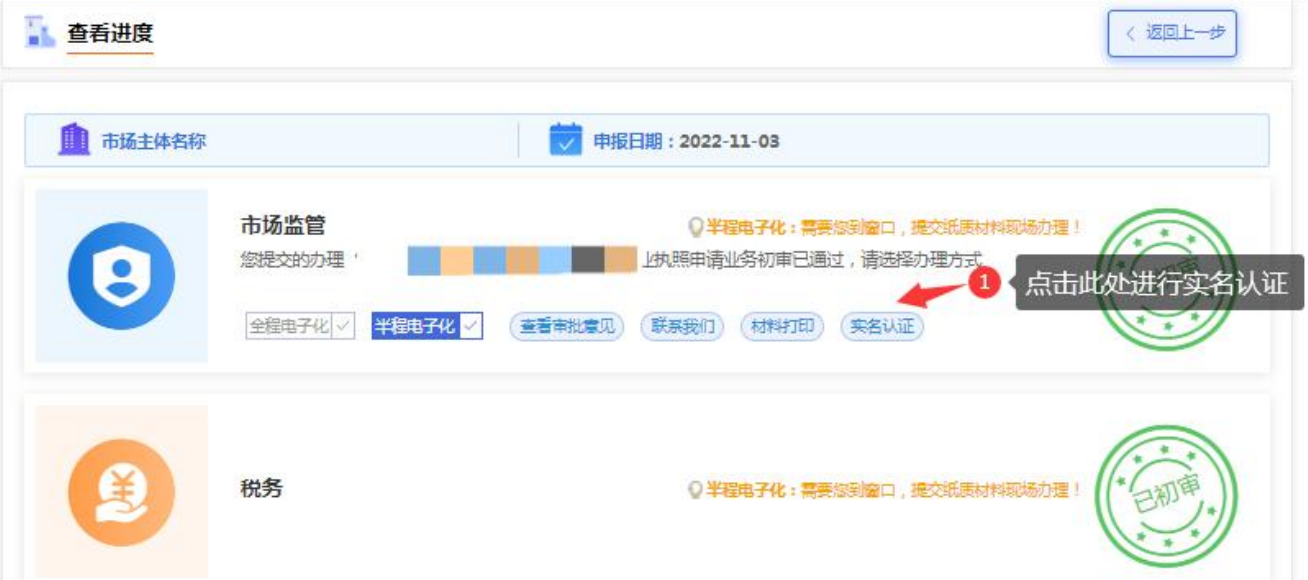

10. 实名认证进行扫码签字，线下上交纸质材料并打印支付宝实名认证截图页盖公章。

不用多头跑

“企业注销登记一件事”

一次办!