天门市市场监督管理局

“高效办成一件事”丨“企业迁移登记一件事”

企业迁移登记“一件事”能办哪些事？

✔企业迁入申请

✔企业迁出调档

✔企业变更登记

✔企业税务迁出申请

✔迁出地住房公积金个人账户封存

✔迁入地住房公积金单位登记开户

✔迁出地社会保险单位基本信息变更

✔迁入地企业社会保险登记

需要准备什么材料？

1. 企业迁移登记“一件事”申请表（免提交）；
2. 营业执照（已领取纸质版的，缴回正副本）；
3. 公司登记（备案）申请书；
4. 修改公司章程的决议、决定；
5. 修改后的公司章程；
6. 变更事项相关证明文件；

7.迁入地登记机关开具的准予迁入调档函；

8.变更登记通知书；

9.法定代表人身份证；

10.单位社会保险注销登记表；

11.注销文件或法律文书；

12.单位社会保险信息采集表。

温馨提示：实际申请事项不同，提交材料有差异，办理时按需准备哦！

怎么办？

手把手攻略来了

👇👇👇

线下办理

➤地点：湖北省天门市陆羽大道东10号天门市政务服务和大数据管理局政务服务中心B08窗口和大厅自助服务区“小天帮办”办理。工作人员提供帮办、代办、指导办服务。

线上办理

➤网址：湖北政务服务网“高效办成一件事”专区（适用于办事群众自主申报）

1.电脑打开湖北政务服务网（http://zwfw.hubei.gov.cn/），点击“法人登录”（电子营业执照扫描登录更便捷）；已有账号请直接登录，无账号需先完成注册再登录。

2.进入湖北政务服务网“高效办成一件事”专区，搜索企业迁移登记“一件事”主题，找到该主题后点击“在线办理”。

3.按照系统提示选择办理区域——天门市，点击“确定”。

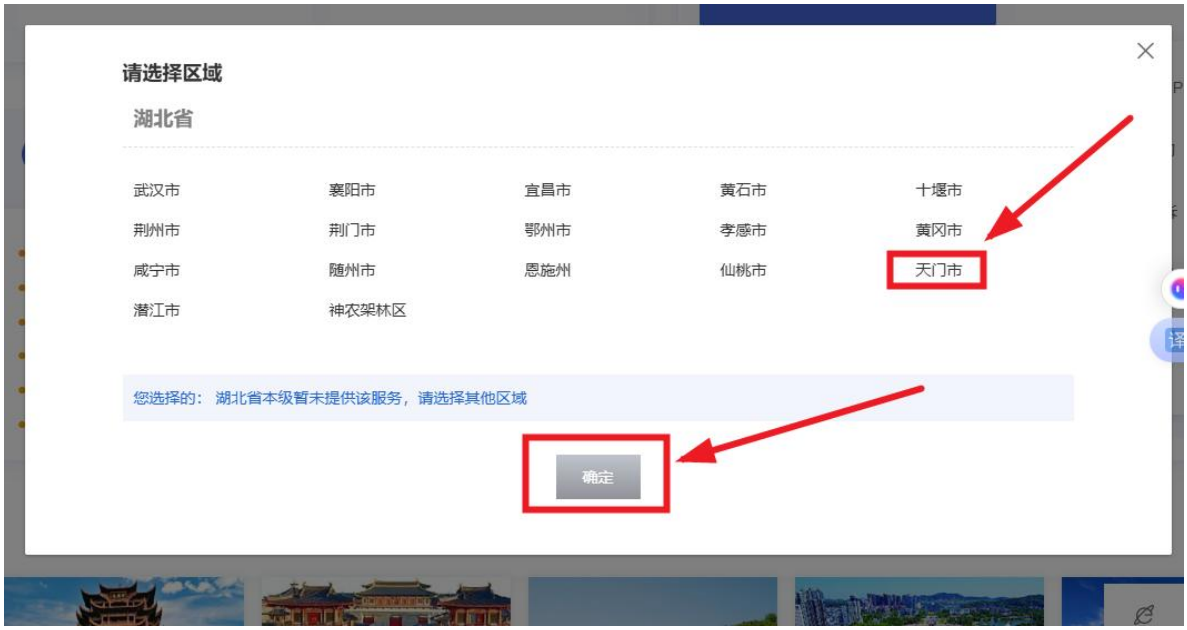

4.进入迁移登记一件事页面，迁移企业直接点击“选择”。

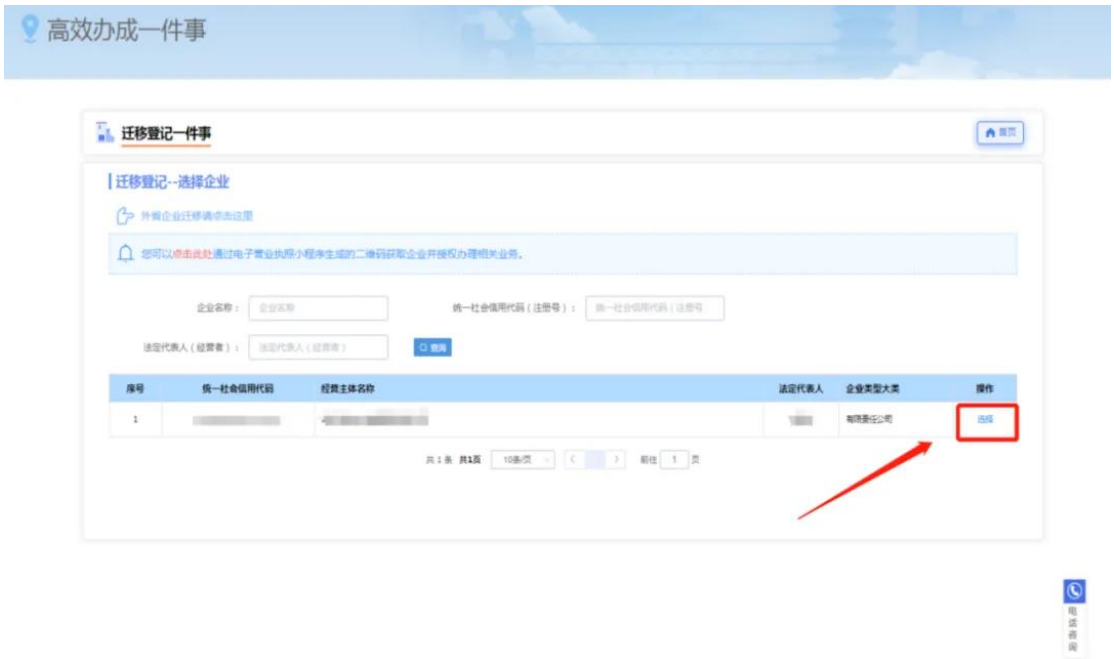

5.按实际需求依次填写迁移相关信息（带“*”为必填项，若有其他变更事项可一并申请）；仔细查看页面“提示”，确认无误后勾选“我已阅读知晓”，点击“下一步”。

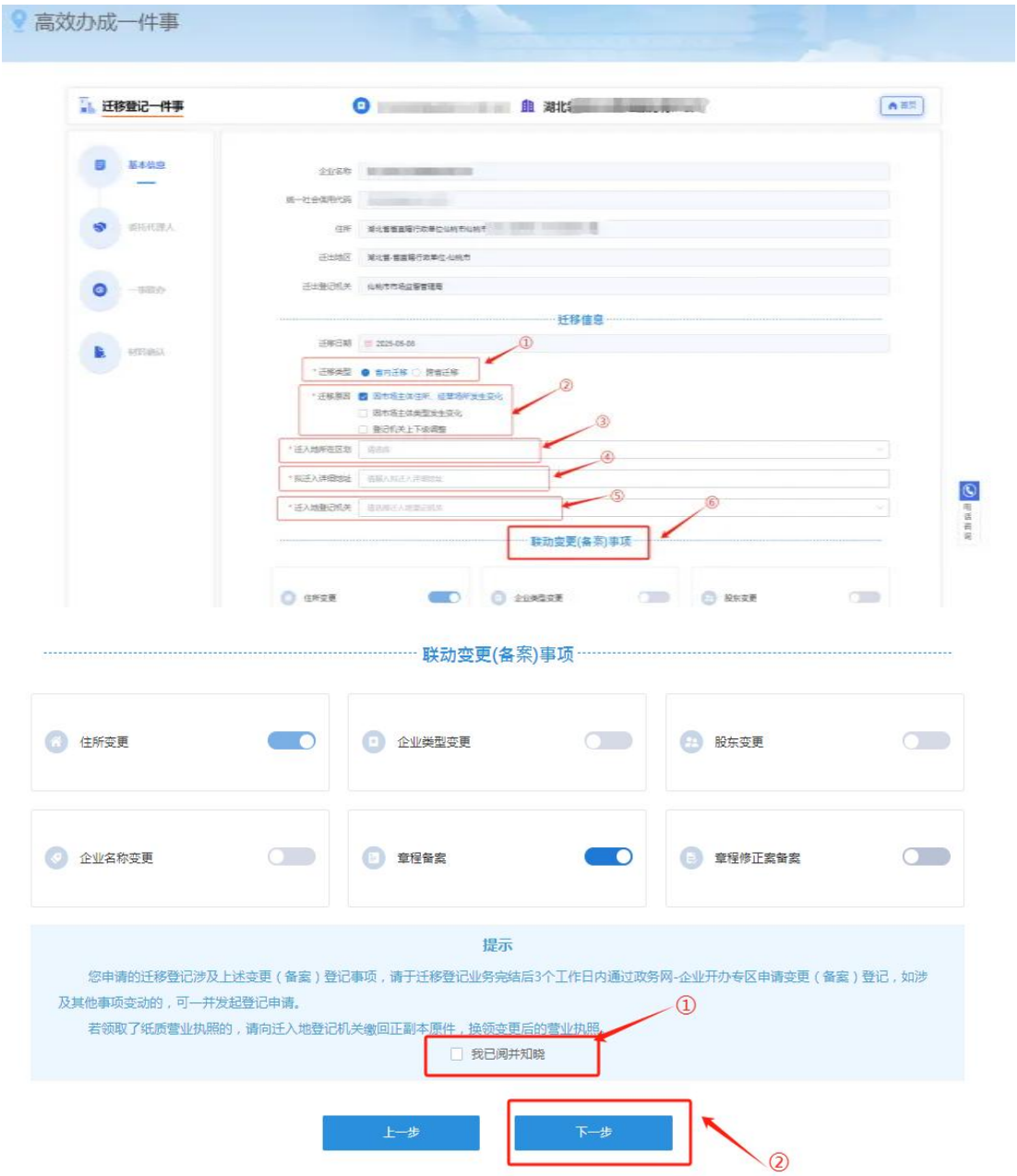

6.填写委托代理人信息，完成后点击“下一步”。

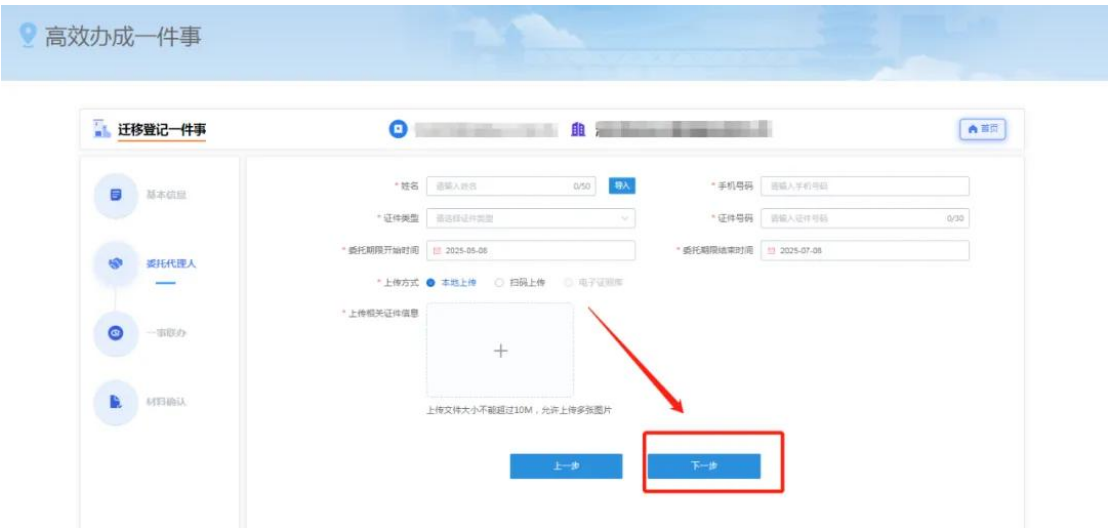

7.企业根据实际需求可依次选择进行税务、社保、公积金迁移，信息确认无误后点击“下一步”。

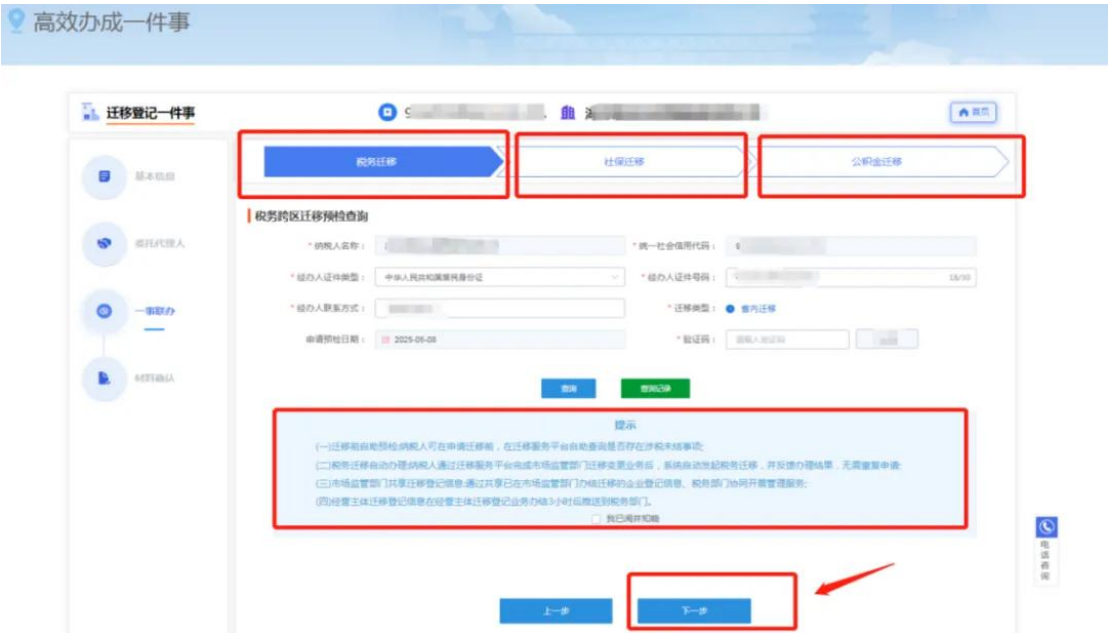

8.进入材料确认环节，点击查看“市场主体迁移申请书”，确认无误后点击“提交”，即可完成企业迁移登记“一件事”申报。

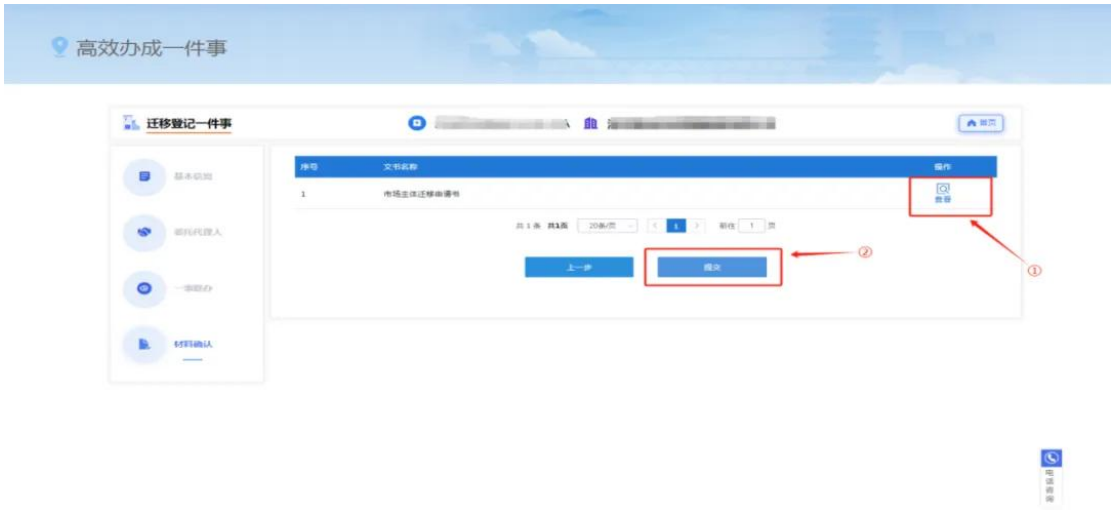

9.申报成功后，可随时查看办件进度：湖北政务服务网首页点击“我的空间”，进入专属空间后点击“我的办事（我的办件）”。

湖北省人民政府
湖北政务服务网
湖北省
请选择区划
首页
个人服务
法人服务
部门服务
好差评
数据开放
上午好，很高兴为您服务
湖北省
请输入您要办理的事项
搜索
我的空间
猜你感兴趣
我要办
我要查
我要看
我要评
特色服务
企业职工养老保险信息系统
湖北省人防工程监理企业名单查询
更多

热点
特色专区
查看更多
高效办成一件事
返乡创业政策专区
助企惠企服务专区
全省通办专区
简易事项智能办专区（试点）
容缺事项承诺办专区（试运行）
政策服务免申办专区（试点）

湖北政务服务网
返回首页
企业专属空间
欢迎来到用户中心！
我的主页
我的信息
我的办事
我的证明材料
我的评价
我的互动
我的收藏
我的足迹
授权维护
我的办件
我的物流
我的支付
我的办件
线上件
联办件
告知承诺件
我的项目
线上线下汇总
全部
办理中
已办结
补齐补正
草稿件
事项名称
搜索
申请时间
办件编码
审批事项
进度
操作
50.00%
查看

10.选择联办件，点击“查看”，即可了解各个联办事项的进度情况。

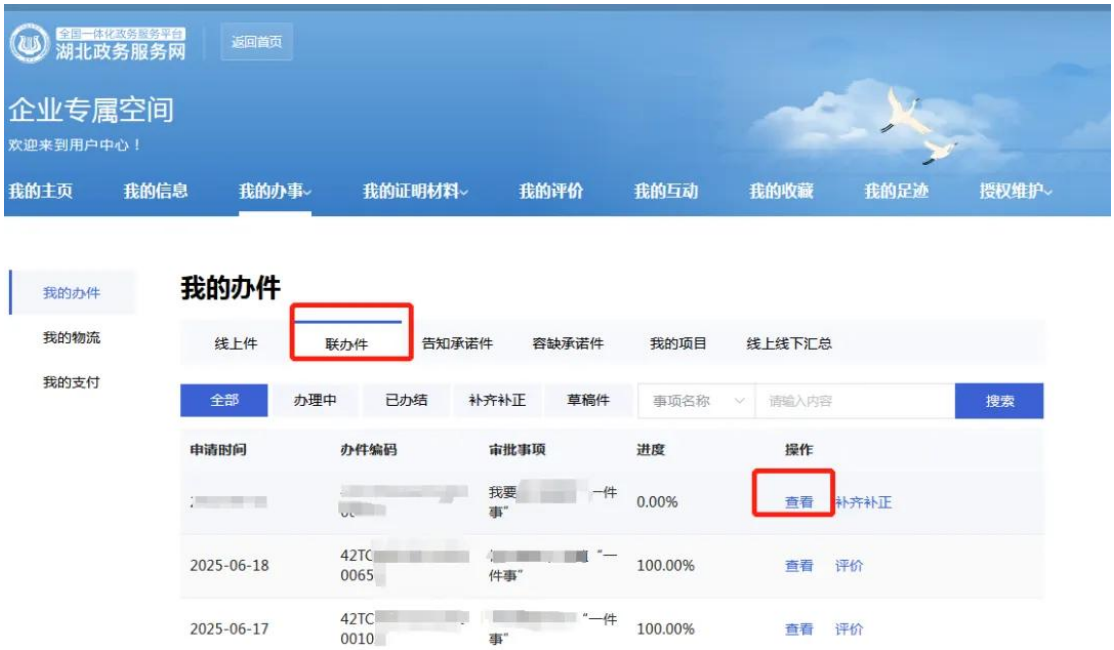

注：本文示例图文仅供操作参考，具体请以实际操作页面为准。