天门市市场监督管理局
“高效办成一件事”系列“开办食品小作坊一件事”详解

开办食品加工小作坊，双证照一次办好，省时间、省精力！

谁能享受这份便利？

✔ 服务对象：法人、个人均可申请办理

✔ 温馨提示：已完成注册且有字号名称的个体工商户，方可申请食品生产加工小作坊许可证

开办食品小作坊“一件事”能办哪些事？

👇👇👇

个体工商户注册登记

食品生产加工小作坊登记（新办）

需要哪些申请材料？

👇👇👇

1.食品生产加工小作坊生产许可申请书；

2.营业执照（通过电子证照归集，免用户提交）；

3.中华人民共和国居民身份证（通过电子证照归集，免用户提交）；

4.食品安全承诺书；

5.拟生产的食品品种和生产工艺说明；

6.生产加工场所的卫生与安全情况说明;

7.生产加工场所平面图及其使用证明;

8.主要食品原辅料、食品添加剂使用情况说明。

怎么办？手把手攻略来了

线下办理

➤ 地点：湖北省天门市陆羽大道东10号天门市政务服务和大数据管理局政务服务中心B08窗口和大厅自助服务区“小天帮办”办理。工作人员提供帮办、代办、指导办服务。

线上办理

➤ 网址：湖北政务服务网“高效办成一件事”专区（适用于办事主体自主申报）

补充提示：**湖北政务服务网“高效办成一件事”专区可查阅开办食品小作坊“一件事”详细办事指南。**

线上申报流程，新手也能秒会（推荐！）

具体流程如下（以企业法人操作为例）：

1.电脑打开湖北政务服务网（http://zwfw.hubei.gov.cn/），点击“法人登录”；已有账号请直接登录（电子营业执照扫描登录更便捷），无账号需先完成注册再登录。

2. 进入湖北政务服务网“高效办成一件事”专区，搜索开办食品小作坊“一件事”主题，找到该主题后点击“在线办理”。

3. 按照系统提示选择办理区域——天门市，点击“确定”后点击“在线办理”。

4. 跳转至填报须知页面，仔细阅读相关要求后，勾选“我已阅读以上填报须知”，点击“进入填报”。

5. 进入情形引导页面，根据自身实际需求选择要办理的事项，点击“网上办理”。

6. 系统将对您的办理条件进行自动校验，完成条件预检后点击“下一步”。

7.进入智能填表环节，按页面提示如实填写信息（带“*”号的为必填项，需完整填报）。

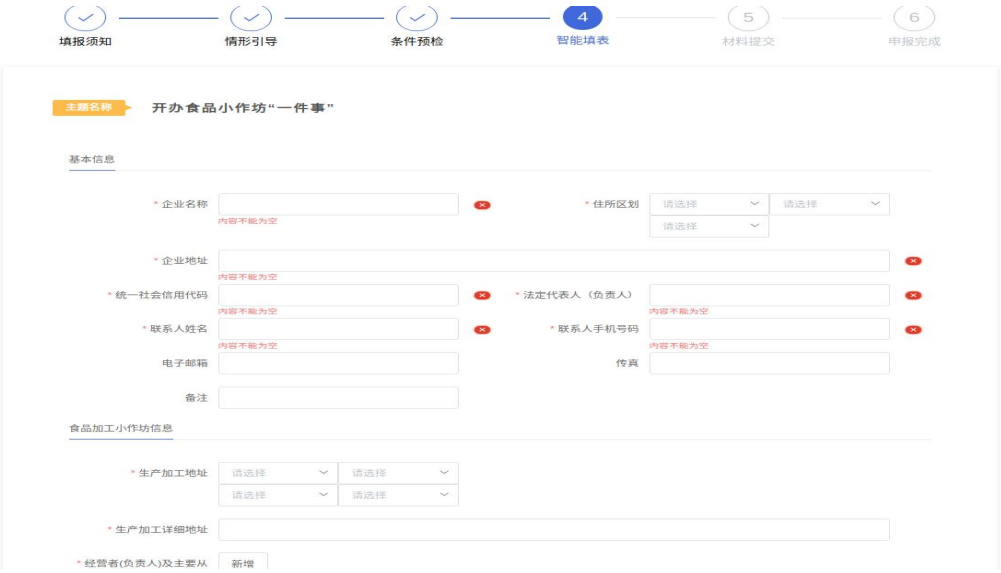

8.表单填写完成后进入材料提交页面，按要求上传对应申请材料，确认信息无误后点击“提交”，开办食品小作坊“一件事”申报即完成！

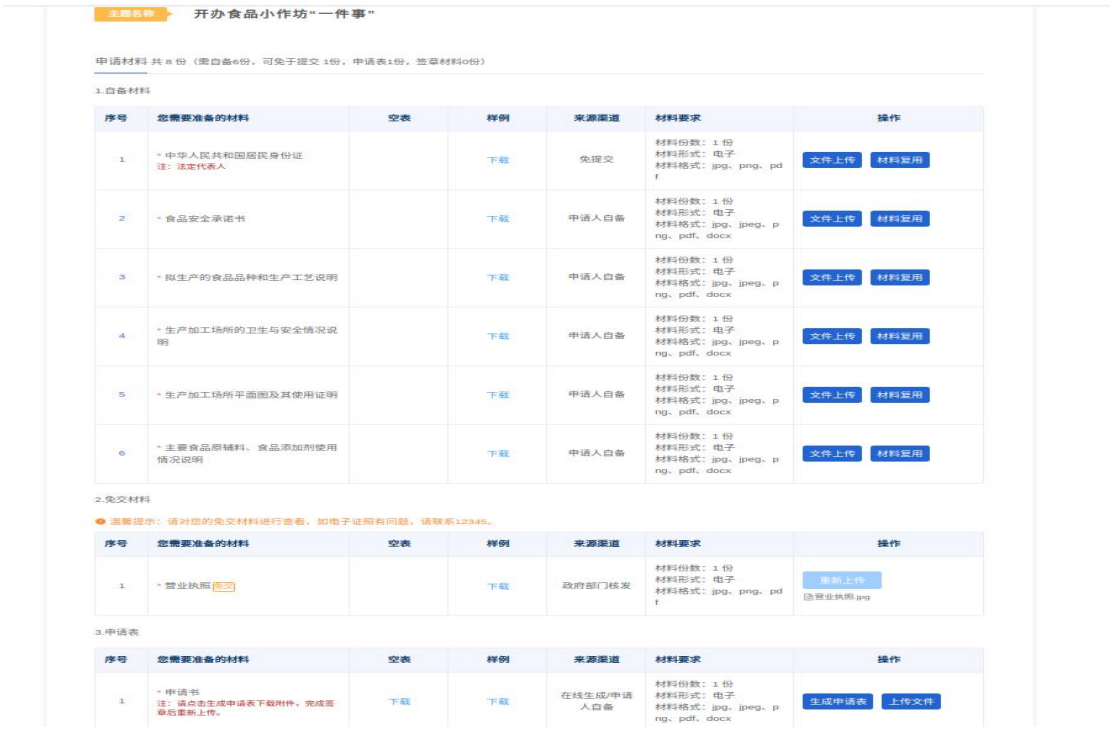

9. 申报成功后，可随时查看办件进度：湖北政务服务网首页点击“我的空间”，进入专属空间后点击“我的办事（我的办件）”。

10. 选择联办件，点击“查看”，即可了解各个联办事项的进度情况。

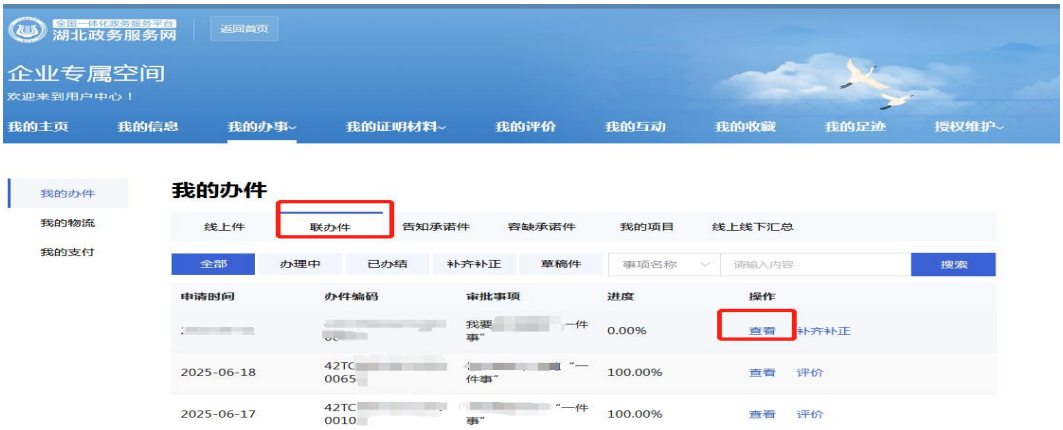

注：本文示例图文仅供操作参考，具体请以实际操作页面为准。

※温馨提示

1.个人用户申请时，按页面提示填写企业设立登记及食品小作坊相关登记信息，提交申请后留意平台或短信通知，审核通过后到辖区监管所领取营业执照和食品生产加工小作坊登记证;

2.食品生产加工小作坊实行负面清单管理，禁止生产加工婴幼儿配方食品、保健食品等高危食品（具体以监管部门公布目录为准）;

3.食品生产加工小作坊登记证有效期3年，期满前30日可申请延续；若变更生产场所、食品品种等信息，需及时办理变更登记。

不用多头跑

“开办食品小作坊一件事”

一次办!